



**LDB**  
EMPRESAS

**VILA VELHA - CONSOLIDADO**  
DEZEMBRO 2020



Prezados Senhores,

Este documento tem por objetivo apresentar as principais características e informações referente a sua carteira de investimentos, na intenção de ajudá-lo na tomada de decisão e acompanhamento da mesma.

As informações contidas neste documento se destinam somente à orientação de caráter geral e fornecimento de informações sobre o tema de interesse. Nossos estudos são baseados em informações disponíveis ao público, consideradas confiáveis na data de publicação. Dado que as opiniões nascem de julgamentos e estimativas, estão sujeitas a mudanças. Nossos relatórios não representam oferta de negociação de valores mobiliários ou outros instrumentos financeiros.

Informações adicionais sobre quaisquer empresas, valores mobiliários ou outros instrumentos financeiros podem ser obtidas mediante solicitação.

O presente relatório apresenta todas as informações e índices disponíveis até o dia 31.12.2020.

Não é permitido a divulgação e a utilização deste e de seu respectivo conteúdo por pessoas não autorizadas pela LDB CONSULTORIA FINANCEIRA.

Permanecemos à disposição para quaisquer esclarecimentos que se fizerem necessários e muito obrigado,

Equipe LDB Empresas.

## EXTRATO CONSOLIDADO DE ATIVOS

## Posição de Ativos e Enquadramento

## RENDA FIXA

78,51%

Artigo 7º I, Alínea a (Títulos do Tesouro Nacional)

Emissor	Título Público	Volatilid. a.a. (%)	Rentab. Mês (%)	Rentab. Ano (%)	Valor (R\$)	% Carteira
TESOURO NACIONAL	NTN-B 150545 (3,680000%) ..	0,45	1,48	8,25	6.459.367,62	1,62
TESOURO NACIONAL	NTN-B 150545 (4,290000%) ..	0,45	1,53	8,89	327.918,29	0,08
TESOURO NACIONAL	NTN-B 150545 (5,100000%) ..	0,45	1,60	9,73	12.680.515,23	3,17
<b>Sub-total Artigo 7º I, Alínea a</b>		<b>0,45</b>	<b>1,56</b>	<b>9,22</b>	<b>19.467.801,14</b>	<b>4,87</b>

Artigo 7º I, Alínea b (Fundos 100% Títulos Públicos)

Gestor	Admin.	Ativo	Volatilid. a.a. (%)	Rentab. Mês (%)	Rentab. Ano (%)	Valor (R\$)	% Carteira	PL do Fundo	% Fundo
BANESTES	BANESTES	BANESTES PREVIDENCIÁRIO FI RF IMA-B	23,39	7,94	-0,03	23.587.340,22	5,90	340.132.588,94	6,93
BB	BB	BB PREV RF IRF-M1 TÍTULOS PÚBLICOS FIC FI	0,57	0,31	3,47	2.381.321,48	0,60	8.522.749.810,66	0,03
BB	BB	BB PREV RF IMA-B TÍTULOS PÚBLICOS FI	12,74	4,84	6,14	41.967.167,87	10,49	8.693.778.987,76	0,48
BB	BB	BB PREV RF IDKA2	4,20	1,53	7,92	29.841.750,55	7,46	8.476.640.994,51	0,35
CEF	CEF	FI CAIXA BRASIL IMA B 5+ TÍTULOS PÚBLICOS RF LP	19,80	7,56	5,23	12.850.161,70	3,21	1.733.830.686,04	0,74
CEF	CEF	FI CAIXA BRASIL IRF-M 1+ TITULOS PÚBLICOS RF LP	9,03	3,04	8,22	5.817.844,02	1,45	2.814.559.159,07	0,21
CEF	CEF	FI CAIXA BRASIL IDKA IPCA 2A TÍTULOS PÚBLICOS RF LP	4,13	1,65	8,03	26.264.969,84	6,57	10.655.087.063,09	0,25
CEF	CEF	FI CAIXA BRASIL IRF-M TÍTULOS PÚBLICOS RF LP	6,06	1,96	6,43	2.731.633,77	0,68	3.566.953.490,56	0,08
BB	BB	BB PREV RF IPCA	6,10	1,97	8,65	4.156.263,66	1,04	351.497.044,54	1,18
BB	BB	BB PREV RF TÍTULOS PÚBLICOS IPCA VI FI	6,09	1,66	8,45	2.491.826,23	0,62	295.350.143,80	0,84
BANESTES	BANESTES	BANESTES REFERENCIAL FI RF IRF-M1	4,31	1,04	6,26	17.969.280,13	4,49	196.396.914,05	9,15
BB	BB	BB PREV RF VII	2,43	1,21	5,61	1.573.905,42	0,39	245.863.748,76	0,64
BB	BB	BB PREVIDENCIARIO RF TIT PUB X FI	5,22	1,82	7,48	5.656.364,99	1,41	436.337.264,96	1,30
BB	BB	BB PREVIDENCIÁRIO XI TP	4,92	1,21	8,29	6.652.341,42	1,66	203.620.845,38	3,27
BB	BB	BB PREV RF ALOCAÇÃO ATIVA FIC FI	6,27	2,38	5,09	17.259.411,20	4,32	9.568.490.825,39	0,18

EXTRATO CONSOLIDADO DE ATIVOS

Gestor	Admin.	Ativo	Volatilid. a.a. (%)	Rentab. Mês (%)	Rentab. Ano (%)	Valor (R\$)	% Carteira	PL do Fundo	% Fundo
CEF	CEF	FIC DE FI CAIXA BRASIL GESTÃO ESTRATÉGICA RF	5,95	1,32	6,66	17.111.646,91	4,28	14.722.139.597,34	0,12
CEF	CEF	FI CAIXA BRASIL 2024 IV TÍTULOS PÚBLICOS RF	8,71	2,53	8,76	20.390.026,83	5,10	1.463.442.575,00	1,39
CEF	CEF	FI CAIXA BRASIL 2024 I TÍTULOS PÚBLICOS RF	8,71	2,53	8,75	15.319.777,80	3,83	470.598.208,00	3,26
BB	BB	BB PREV RENDA FIXA TÍTULOS PÚBLICOS IPCA IV FI	4,39	1,21	7,76	3.527.223,90	0,88	470.288.944,40	0,75
CEF	CEF	FI CAIXA BRASIL 2022 I TÍTULOS PÚBLICOS RF	0,45	1,67	10,69	6.675.947,52	1,67	86.344.692,42	7,73
<b>Sub-total Artigo 7º I, Alínea b</b>			<b>6,62</b>	<b>3,02</b>	<b>5,79</b>	<b>264.226.205,46</b>	<b>66,07</b>		

Artigo 7º IV, Alínea a (Fundos de Renda Fixa)

Gestor	Admin.	Ativo	Volatilid. a.a. (%)	Rentab. Mês (%)	Rentab. Ano (%)	Valor (R\$)	% Carteira	PL do Fundo	% Fundo
BANESTES	BANESTES	BANESTES INVESTIDOR AUTOMÁTICO FI RF CURTO PRAZO	0,03	0,02	0,49	1.216.426,56	0,30	979.174.122,86	0,12
BANESTES	BANESTES	BANESTES INSTITUCIONAL FI RF	26,62	8,08	-0,74	6.361.060,49	1,59	333.587.129,64	1,91
BB	BB	BB PREV RF FLUXO FIC	0,16	0,10	1,64	5.586.561,74	1,40	2.452.222.466,54	0,23
CEF	CEF	FI CAIXA BRASIL DISPONIBILIDADES RF	0,06	0,09	1,90	200.360,72	0,05	910.358.895,05	0,02
BANESTES	BANESTES	BANESTES ESTRATÉGIA FIC DE FI RF	2,76	2,59	1,70	8.535.466,23	2,13	182.273.194,76	4,68
<b>Sub-total Artigo 7º IV, Alínea a</b>			<b>12,20</b>	<b>3,25</b>	<b>-1,01</b>	<b>21.899.875,74</b>	<b>5,48</b>		

Artigo 7º VII, Alínea b (Fundos Renda Fixa "Crédito Privado")

Gestor	Admin.	Ativo	Volatilid. a.a. (%)	Rentab. Mês (%)	Rentab. Ano (%)	Valor (R\$)	% Carteira	PL do Fundo	% Fundo
BB	BB	BB PREV RF CRÉDITO PRIVADO IPCA III FI	4,50	1,88	7,96	7.074.749,80	1,77	626.431.567,64	1,13
CEF	CEF	FI CAIXA BRASIL IPCA XVI RF CRÉDITO PRIVADO	8,17	1,78	7,59	1.312.417,40	0,33	199.070.839,42	0,66
<b>Sub-total Artigo 7º VII, Alínea b</b>			<b>5,05</b>	<b>1,87</b>	<b>7,90</b>	<b>8.387.167,20</b>	<b>2,10</b>		

<b>Renda Fixa</b>			<b>6,07</b>	<b>2,91</b>	<b>5,49</b>	<b>313.981.049,54</b>	<b>78,51</b>		
-------------------	--	--	-------------	-------------	-------------	-----------------------	--------------	--	--

**EXTRATO CONSOLIDADO DE ATIVOS**

**RENDA VARIÁVEL E INVESTIMENTOS ESTRUTURADOS**

**16,04%**

Artigo 8º I, Alínea a (Fundos de Ações Referenciados)

Gestor	Admin.	Ativo	Volatilid. a.a. (%)	Rentab. Mês (%)	Rentab. Ano (%)	Valor (R\$)	% Carteira	PL do Fundo	% Fundo
BB	BB	BB AÇÕES GOVERNANÇA FI	45,32	2,84	2,84	5.065.375,94	1,27	1.245.394.762,64	0,41
CEF	CEF	FIA CAIXA BRASIL IBOVESPA	44,73	9,24	2,75	16.720.016,71	4,18	771.177.429,34	2,17
<b>Sub-total Artigo 8º I, Alínea a</b>			<b>44,73</b>	<b>9,27</b>	<b>2,77</b>	<b>21.785.392,65</b>	<b>5,45</b>		

Artigo 8º II, Alínea a (Fundos de Ações )

Gestor	Admin.	Ativo	Volatilid. a.a. (%)	Rentab. Mês (%)	Rentab. Ano (%)	Valor (R\$)	% Carteira	PL do Fundo	% Fundo
BB	BB	BB AÇÕES DIVIDENDOS	39,21	7,67	-7,93	13.149.007,49	3,29	1.054.907.075,55	1,25
VINCI	CEF	FIC DE FI EM AÇÕES CAIXA VALOR DIVIDENDOS RPPS	39,92	9,37	3,05	13.027.069,73	3,26	1.002.176.394,28	1,30
BANESTES	BANESTES	BANESTES FIC DE FIA BTG PACTUAL ABSOLUTO INSTITUCIONAL	45,87	5,18	7,76	15.182.809,05	3,80	191.546.487,48	7,93
<b>Sub-total Artigo 8º II, Alínea a</b>			<b>40,61</b>	<b>7,26</b>	<b>-0,53</b>	<b>41.358.886,27</b>	<b>10,34</b>		

Artigo 8º IV, Alínea b (Fundos de Investimentos Imobiliários)

Gestor	Admin.	Ativo	Volatilid. a.a. (%)	Rentab. Mês (%)	Rentab. Ano (%)	Valor (R\$)	% Carteira	PL do Fundo	% Fundo
RIO BRAVO	CEF	JHSF RIO BRAVO FAZENDA BOA VISA CAPITAL PROTEGIDO FII	1,37	0,04	0,39	1.008.923,65	0,25	126.535.571,48	0,80
<b>Sub-total Artigo 8º IV, Alínea b</b>			<b>1,37</b>	<b>0,04</b>	<b>0,39</b>	<b>1.008.923,65</b>	<b>0,25</b>		

**Renda Variável e Investimentos Estruturados**

**40,65    7,68    0,41    64.153.202,57    16,04**

EXTRATO CONSOLIDADO DE ATIVOS

INVESTIMENTOS NO EXTERIOR

5,45%

Artigo 9º A, III (Ações - BDR Nível I)

Gestor	Admin.	Ativo	Volatilid. a.a. (%)	Rentab. Mês (%)	Rentab. Ano (%)	Valor (R\$)	% Carteira	PL do Fundo	% Fundo
CEF	CEF	FIA CAIXA INSTITUCIONAL BDR NÍVEL I	29,55	0,69	54,76	16.867.794,52	4,22	1.987.917.698,76	0,85
BB	BB	BB AÇÕES ESG GLOBAIS FIC FIA - BDR NÍVEL I	29,10	2,67	2,67	4.928.054,22	1,23	528.483.255,80	0,93
<b>Sub-total Artigo 9º A, III</b>			<b>29,55</b>	<b>0,76</b>	<b>54,86</b>	<b>21.795.848,74</b>	<b>5,45</b>		
Investimentos no Exterior			29,55	0,76	54,86	21.795.848,74	5,45		
<b>Total</b>			<b>8,75</b>	<b>3,55</b>	<b>5,63</b>	<b>399.930.100,85</b>	<b>100,00</b>		

EXTRATO CONSOLIDADO DE ATIVOS

Enquadramento da Carteira

Artigo	Tipo de Ativo	Valor(R\$)	% Carteira	Política de Investimentos			
				Mínimo	Objetivo	Máximo	Limite Legal
<b>Renda Fixa</b>							
Artigo 7º I, Alínea a	Títulos do Tesouro Nacional	19.467.801,14	4,87	0,00	47,50	100,00	100,00
Artigo 7º I, Alínea b	Fundos 100% Títulos Públicos	264.226.205,46	66,07	0,00	20,00	100,00	100,00
Artigo 7º IV, Alínea a	Fundos de Renda Fixa	21.899.875,74	5,48	0,00	5,00	40,00	40,00
Artigo 7º VII, Alínea b	Fundos Renda Fixa "Crédito Privado"	8.387.167,20	2,10	0,00	2,50	5,00	5,00
	<b>Total Renda Fixa</b>	<b>313.981.049,54</b>	<b>78,51</b>				100,00
<b>Renda Variável e Investimentos Estruturados</b>							
Artigo 8º I, Alínea a	Fundos de Ações Referenciados	21.785.392,65	5,45	0,00	10,00	30,00	30,00
Artigo 8º II, Alínea a	Fundos de Ações	41.358.886,27	10,34	0,00	13,00	20,00	20,00
Artigo 8º IV, Alínea b	Fundos de Investimentos Imobiliários	1.008.923,65	0,25	0,00	1,00	5,00	5,00
	<b>Total Renda Variável e Investimentos Estruturados</b>	<b>64.153.202,57</b>	<b>16,04</b>				30,00
<b>Investimentos no Exterior</b>							
Artigo 9º A, III	Ações - BDR Nível I	21.795.848,74	5,45	0,00	1,00	10,00	10,00
	<b>Total Investimentos no Exterior</b>	<b>21.795.848,74</b>	<b>5,45</b>				10,00

**EXTRATO CONSOLIDADO DE ATIVOS**
**Rentabilidades por Artigo**

Estratégia Indexador	No Mês	No Ano	3 meses	6 meses	12 meses	No Mês(R\$)	No Ano(R\$)
Artigo 7º I, Alínea a % do CDI	1,56 946,48	9,22 334,35	3,96 839,22	6,21 629,75	9,22 334,35	298.373,83	1.685.515,23
Artigo 7º I, Alínea b % do CDI	3,02 1.835,22	5,79 209,96	4,53 960,83	5,13 519,96	5,79 209,96	7.778.297,18	14.770.691,20
Artigo 7º IV, Alínea a % do CDI	3,25 1.977,69	-1,01 -36,78	4,28 907,02	3,75 380,36	-1,01 -36,78	697.171,34	-411.364,81
Artigo 7º VII, Alínea b % do CDI	1,87 1.136,00	7,90 286,50	3,57 756,06	4,95 501,72	7,90 286,50	153.814,08	614.162,79
Artigo 8º I, Alínea a Var. IBOVESPA p.p.	9,27 -0,03	2,77 -0,15	25,55 -0,25	24,94 -0,26	2,77 -0,15	1.554.339,79	586.726,64
Artigo 8º II, Alínea a Var. IBOVESPA p.p.	7,26 -2,04	-0,53 -3,45	18,87 -6,93	19,67 -5,54	-0,53 -3,45	2.800.095,34	843.839,72
Artigo 8º IV, Alínea b Var. IBOVESPA p.p.	0,04 -9,26	0,39 -2,53	0,65 -25,15	0,97 -24,23	0,39 -2,53	393,34	3.902,10
Artigo 9º A, III % do CDI	0,76 461,82	54,86 1.989,41	1,38 292,46	16,57 1.680,13	54,86 1.989,41	244.236,91	3.151.507,29
<b>VILA VELHA - CONSOLIDADO (Total)</b>						<b>13.526.721,81</b>	<b>21.244.980,16</b>

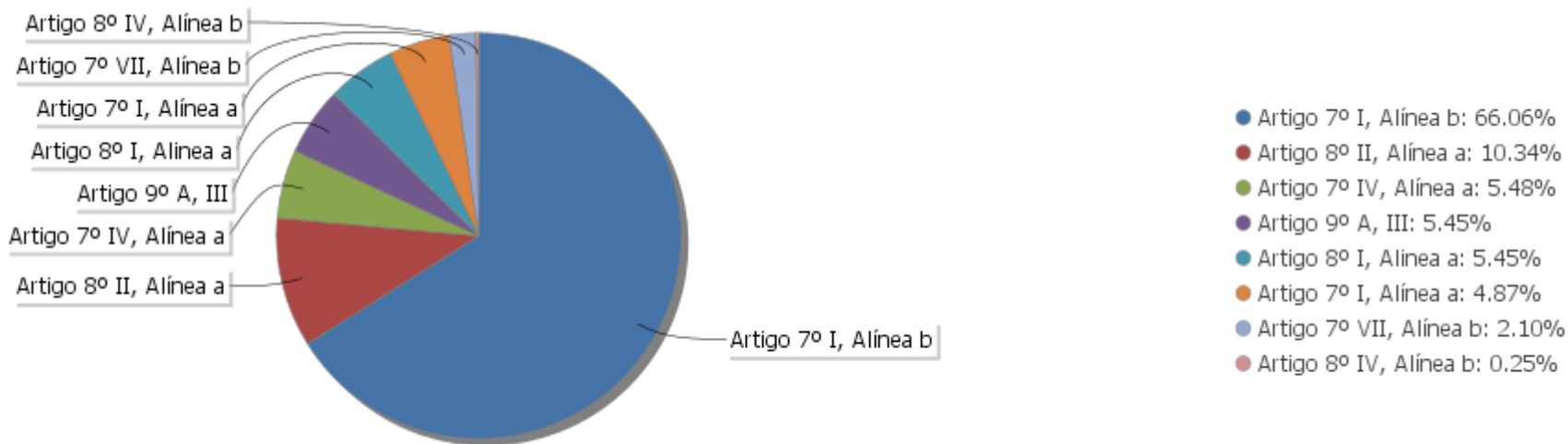
**Análise de Liquidez**

Período	Valor (R\$)	(%)	Valor Acumulado (R\$)	(%) Acum.
de 0 a 30 dias	277.725.069,71	69,44	277.725.069,71	69,44
de 31 a 365 dias	29.218.802,43	7,31	306.943.872,14	76,75
acima de 365 dias	92.986.228,71	23,25	399.930.100,85	100,00

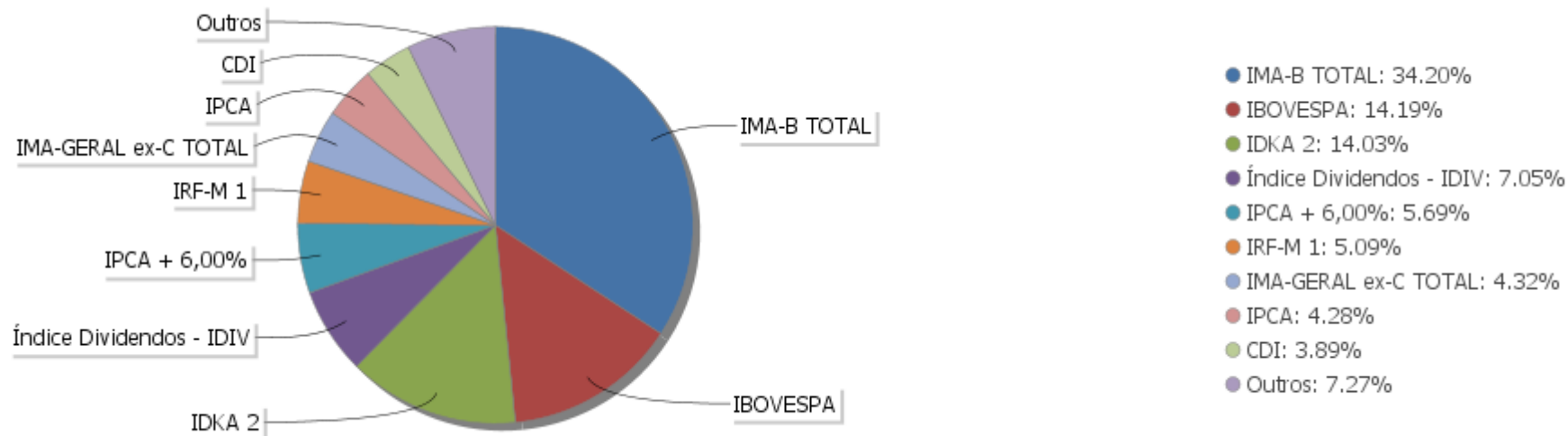


EXTRATO CONSOLIDADO DE ATIVOS

Alocação por Artigo

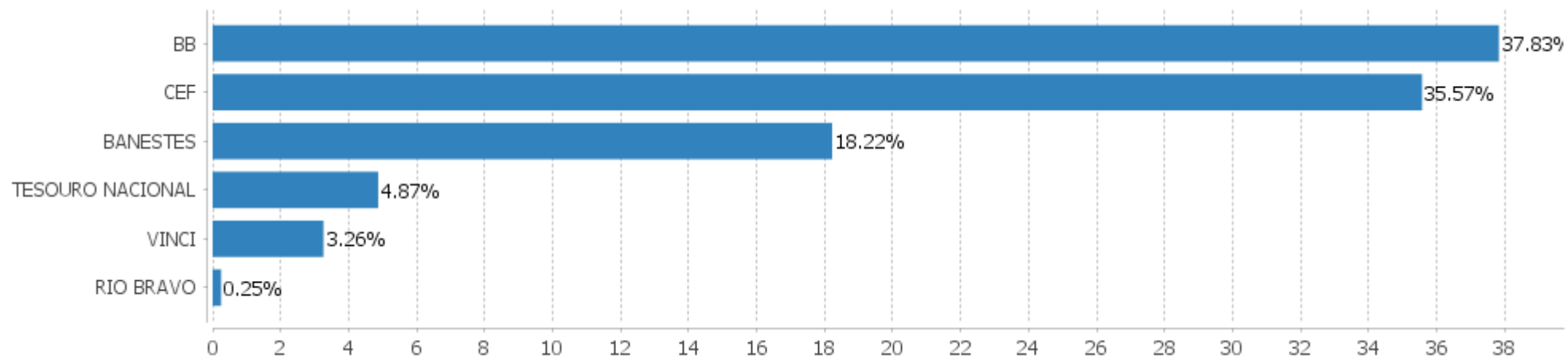


Alocação Por Estratégia



## EXTRATO CONSOLIDADO DE ATIVOS

## Alocação por Gestor



**EXTRATO CONSOLIDADO DE ATIVOS**
**Rentabilidades da Carteira versus Meta Atuarial**

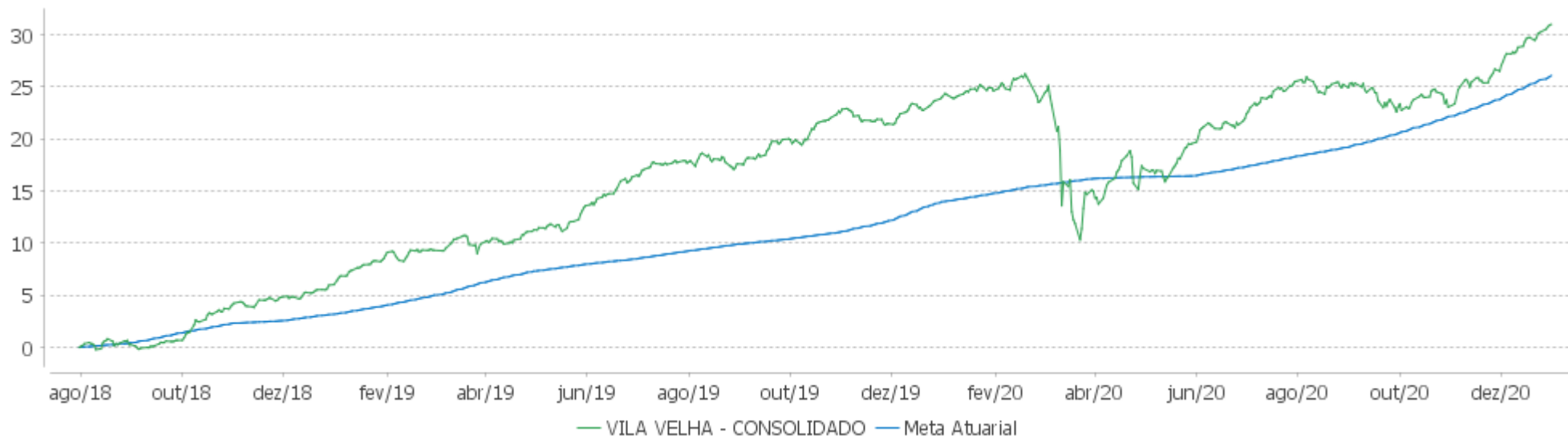
Ano	Jan	Fev	Mar	Abr	Mai	Jun	Jul	Ago	Set	Out	Nov	Dez	Rent. Ano
2020	0,49	-0,79	-6,98	1,89	2,02	2,02	2,94	-0,49	-1,49	-0,01	2,81	3,55	5,63
IPCA + 5,87%	0,71	0,66	0,57	0,14	0,07	0,74	0,88	0,72	1,12	1,34	1,35	1,86	10,63
p.p. indexador	-0,22	-1,45	-7,55	1,75	1,95	1,28	2,06	-1,21	-2,61	-1,35	1,46	1,69	-5,00
2019	2,66	0,46	0,52	1,25	2,07	2,43	1,16	-0,08	2,05	2,10	-0,88	2,10	16,97
IPCA + 6,00%	0,83	0,90	1,19	1,06	0,64	0,45	0,72	0,62	0,45	0,63	0,98	1,64	10,59
p.p. indexador	1,83	-0,43	-0,68	0,19	1,43	1,98	0,44	-0,70	1,60	1,47	-1,85	0,46	6,38
2018								0,28	0,40	3,39	0,72	1,12	6,02
IPCA + 6,00%								0,44	0,92	0,96	0,25	0,61	3,23
p.p. indexador								-0,17	-0,52	2,42	0,47	0,51	2,78

**PERFORMANCE SOBRE A META ATUARIAL**
**RELATÓRIO TRIMESTRAL**

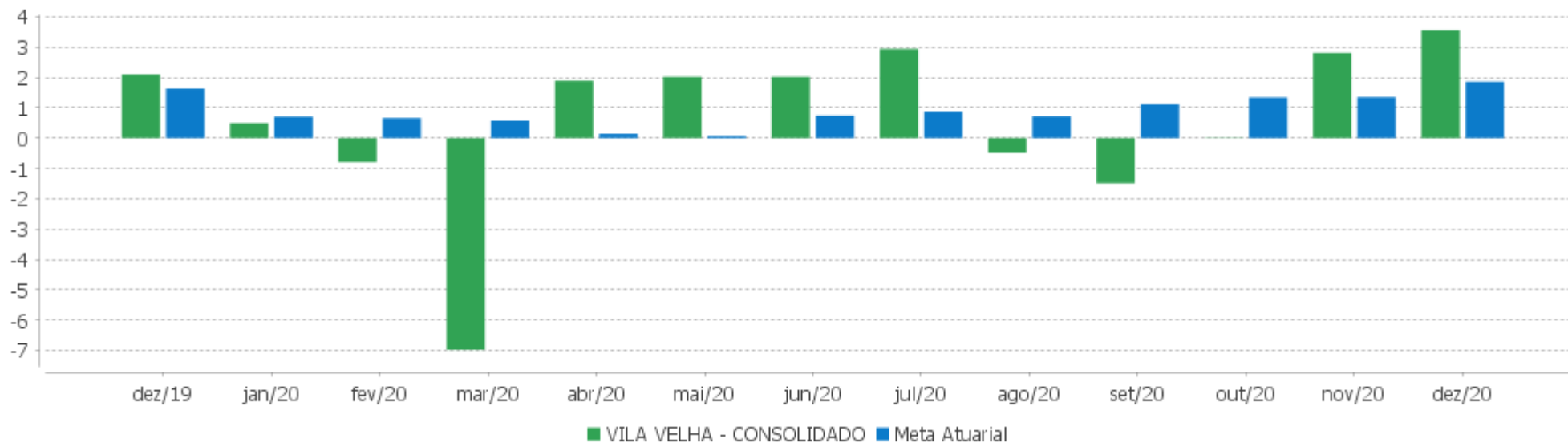
	Quantidade	Perc. (%)	Período	Carteira	Meta Atuarial	p.p. Indx.	Volatilidade Anual
Meses acima da Meta Atuarial	17	58,62	03 meses	6,44	4,61	1,83	4,05
Meses abaixo da Meta Atuarial	12	41,38	06 meses	7,41	7,48	-0,07	4,27
			12 meses	5,63	10,63	-5,00	8,75
			24 meses	23,55	22,34	1,21	6,55
			36 meses				
Maior rentabilidade da Carteira	3,55	2020-12					
Menor rentabilidade da Carteira	-6,98	2020-03	Desde 31/07/2018	30,99	26,30	4,69	6,08

EXTRATO CONSOLIDADO DE ATIVOS

Evolução



Rentabilidades Mensais - 12 últimos meses



EXTRATO CONSOLIDADO DE ATIVOS

Performance dos Fundos

Fundo Variação da Estratégia	No Mês	No Ano	3 meses	6 meses	12 meses	24 meses	36 meses
BB PREV RF CRÉDITO PRIVADO IPCA III FI Var. IPCA + 6,00% p.p.	1,88 0,02	7,96 -2,80	3,70 -0,95	5,14 -2,41	7,96 -2,80	21,14 -1,36	34,43 -0,21
FI CAIXA BRASIL IPCA XVI RF CRÉDITO PRIVADO Var. IPCA + 6,00% p.p.	1,78 -0,09	7,59 -3,18	2,87 -1,77	3,90 -3,65	7,59 -3,18	25,32 2,83	35,01 0,37
NTN-B 150545 (5,100000%) .. Var. IMA-B TOTAL p.p.	1,60 -3,26	9,73 3,32	4,08 -3,10	6,46 -1,74	9,73 3,32	19,69 -11,14	
NTN-B 150545 (4,290000%) .. Var. IMA-B TOTAL p.p.	1,53 -3,32	8,89 2,48	3,88 -3,30	6,04 -2,16	8,89 2,48	17,85 -12,97	
NTN-B 150545 (3,680000%) .. Var. IMA-B TOTAL p.p.	1,48 -3,38	8,25 1,85	3,73 -3,45	5,73 -2,48	8,25 1,85	16,48 -14,35	
BANESTES INSTITUCIONAL FI RF Var. IMA-B TOTAL p.p.	8,08 3,23	-0,74 -7,14	10,95 3,77	8,31 0,10	-0,74 -7,14	27,78 -3,05	42,31 -5,60
BANESTES ESTRATÉGIA FIC DE FI RF % do CDI	2,59 1.573,55	1,70 61,66	3,39 718,02	3,05 309,12	1,70 61,66	20,06 225,83	
BB PREV RF FLUXO FIC % do CDI	0,10 62,57	1,64 59,56	0,22 46,14	0,39 40,05	1,64 59,56	6,54 73,64	12,17 76,68
BANESTES INVESTIDOR AUTOMÁTICO FI RF CURTO PRAZO % do CDI	0,02 9,86	0,49 17,67	0,05 9,90	0,10 10,51	0,49 17,67	3,36 37,86	6,82 42,97
FI CAIXA BRASIL DISPONIBILIDADES RF % do CDI	0,09 54,66	1,90 68,94	0,26 54,98	0,55 56,20	1,90 68,94	7,07 79,61	13,01 81,96
BB PREV RF TÍTULOS PÚBLICOS IPCA VI FI Var. IMA-B TOTAL p.p.	1,66 -3,20	8,45 2,04	3,25 -3,92	4,75 -3,46	8,45 2,04	24,95 -5,88	38,77 -9,14
BB PREVIDENCIÁRIO XI TP Var. IMA-B 5 p.p.	1,21 -0,62	8,29 0,25	2,90 -0,48	4,76 0,04	8,29 0,25	23,53 1,28	36,58 2,27
BB PREV RENDA FIXA TÍTULOS PÚBLICOS IPCA IV FI Var. IPCA + 6,00% p.p.	1,21 -0,66	7,76 -3,01	2,91 -1,74	4,60 -2,95	7,76 -3,01	22,13 -0,37	43,71 9,07
BB PREV RF IRF-M1 TÍTULOS PÚBLICOS FIC FI Var. IRF-M 1 p.p.	0,31 0,00	3,47 -0,37	0,63 -0,08	0,99 -0,22	3,47 -0,37	10,19 -0,67	17,63 -0,96
FI CAIXA BRASIL IRF-M TÍTULOS PÚBLICOS RF LP Var. IRF-M TOTAL p.p.	1,96 0,01	6,43 -0,26	1,93 -0,06	1,62 -0,12	6,43 -0,26	18,87 -0,67	31,59 -0,76
FI CAIXA BRASIL IMA B 5+ TÍTULOS PÚBLICOS RF LP Var. IMA-B 5+ p.p.	7,56 0,05	5,23 -0,26	10,56 0,03	11,28 -0,08	5,23 -0,26	36,52 -1,01	56,97 -1,75
FI CAIXA BRASIL 2024 I TÍTULOS PÚBLICOS RF	2,53	8,75	3,93	4,70	8,75	27,80	42,85

EXTRATO CONSOLIDADO DE ATIVOS

Fundo Variação da Estratégia	No Mês	No Ano	3 meses	6 meses	12 meses	24 meses	36 meses
Var. IMA-B TOTAL p.p.	-2,32	2,35	-3,24	-3,50	2,35	-3,03	-5,06
<b>BB PREVIDENCIARIO RF TIT PUB X FI</b>	<b>1,82</b>	<b>7,48</b>	<b>3,38</b>	<b>4,45</b>	<b>7,48</b>	<b>22,37</b>	<b>35,35</b>
Var. IMA-B TOTAL p.p.	-3,03	1,07	-3,80	-3,75	1,07	-8,46	-12,56
<b>FI CAIXA BRASIL IRF-M 1+ TITULOS PÚBLICOS RF LP</b>	<b>3,04</b>	<b>8,22</b>	<b>2,90</b>	<b>2,21</b>	<b>8,22</b>	<b>23,25</b>	<b>38,41</b>
Var. IRF-M 1+ p.p.	-0,01	-0,24	0,01	-0,08	-0,24	-0,65	-0,69
<b>FI CAIXA BRASIL 2022 I TÍTULOS PÚBLICOS RF</b>	<b>1,67</b>	<b>10,69</b>	<b>4,30</b>	<b>6,93</b>	<b>10,69</b>	<b>18,58</b>	<b>30,67</b>
Var. IPCA + 6,00% p.p.	-0,19	-0,07	-0,34	-0,62	-0,07	-3,91	-3,98
<b>BANESTES REFERENCIAL FI RF IRF-M1</b>	<b>1,04</b>	<b>6,26</b>	<b>1,09</b>	<b>1,35</b>	<b>6,26</b>	<b>17,13</b>	<b>26,78</b>
Var. IRF-M 1 p.p.	0,73	2,42	0,39	0,14	2,42	6,27	8,18
<b>BANESTES PREVIDENCIÁRIO FI RF IMA-B</b>	<b>7,94</b>	<b>-0,03</b>	<b>10,87</b>	<b>9,15</b>	<b>-0,03</b>	<b>30,99</b>	<b>48,59</b>
Var. IMA-B TOTAL p.p.	3,09	-6,44	3,70	0,95	-6,44	0,17	0,68
<b>BB PREV RF VII</b>	<b>1,21</b>	<b>5,61</b>	<b>2,89</b>	<b>3,91</b>	<b>5,61</b>	<b>16,66</b>	<b>28,09</b>
Var. IMA-B TOTAL p.p.	-3,65	-0,79	-4,28	-4,30	-0,79	-14,17	-19,82
<b>BB PREV RF IDKA2</b>	<b>1,53</b>	<b>7,92</b>	<b>3,22</b>	<b>4,89</b>	<b>7,92</b>	<b>20,01</b>	<b>31,07</b>
Var. IDKA 2 p.p.	-0,21	-0,70	0,18	-0,21	-0,70	-1,46	-2,24
<b>BB PREV RF IPCA</b>	<b>1,97</b>	<b>8,65</b>	<b>2,92</b>	<b>4,45</b>	<b>8,65</b>	<b>25,73</b>	<b>39,91</b>
Var. IPCA + 6,00% p.p.	0,10	-2,11	-1,72	-3,11	-2,11	3,24	5,27
<b>BB PREV RF ALOCAÇÃO ATIVA FIC FI</b>	<b>2,38</b>	<b>5,09</b>	<b>3,17</b>	<b>3,28</b>	<b>5,09</b>	<b>18,83</b>	<b>30,59</b>
Var. IMA-GERAL ex-C TOTAL p.p.	0,26	0,24	0,34	0,19	0,24	0,74	0,94
<b>FIC DE FI CAIXA BRASIL GESTÃO ESTRATÉGICA RF</b>	<b>1,32</b>	<b>6,66</b>	<b>2,04</b>	<b>1,95</b>	<b>6,66</b>	<b>24,19</b>	<b>33,90</b>
Var. IPCA p.p.	-0,03	2,15	-1,09	-2,47	2,15	15,17	20,80
<b>FI CAIXA BRASIL 2024 IV TÍTULOS PÚBLICOS RF</b>	<b>2,53</b>	<b>8,76</b>	<b>3,94</b>	<b>4,71</b>	<b>8,76</b>	<b>27,79</b>	<b>42,87</b>
Var. IMA-B TOTAL p.p.	-2,32	2,36	-3,24	-3,50	2,36	-3,04	-5,04
<b>FI CAIXA BRASIL IDKA IPCA 2A TÍTULOS PÚBLICOS RF LP</b>	<b>1,65</b>	<b>8,03</b>	<b>3,05</b>	<b>4,76</b>	<b>8,03</b>	<b>20,12</b>	<b>31,29</b>
Var. IDKA 2 p.p.	-0,08	-0,59	0,00	-0,34	-0,59	-1,34	-2,02
<b>BB PREV RF IMA-B TÍTULOS PÚBLICOS FI</b>	<b>4,84</b>	<b>6,14</b>	<b>7,13</b>	<b>8,03</b>	<b>6,14</b>	<b>30,17</b>	<b>46,78</b>
Var. IMA-B TOTAL p.p.	-0,02	-0,27	-0,04	-0,18	-0,27	-0,66	-1,13
<b>JHSF RIO BRAVO FAZENDA BOA VISA CAPITAL PROTEGIDO FII</b>	<b>0,04</b>	<b>0,39</b>	<b>0,65</b>	<b>0,97</b>	<b>0,39</b>	<b>0,97</b>	<b>0,49</b>
Var. IFIX p.p.	-2,15	10,63	-2,04	-1,30	10,63	-21,08	-28,42
<b>FIA CAIXA BRASIL IBOVESPA</b>	<b>9,24</b>	<b>2,75</b>	<b>25,53</b>	<b>24,92</b>	<b>2,75</b>	<b>34,60</b>	<b>54,15</b>
Var. IBOVESPA p.p.	-0,05	-0,17	-0,28	-0,29	-0,17	-0,82	-1,63
<b>BB AÇÕES GOVERNANÇA FI</b>	<b>8,75</b>	<b>2,28</b>	<b>24,40</b>	<b>23,91</b>	<b>2,28</b>	<b>36,95</b>	<b>55,64</b>
Var. IBOVESPA p.p.	-0,55	-0,64	-1,41	-1,29	-0,64	1,53	-0,14
<b>BANESTES FIC DE FIA BTG PACTUAL ABSOLUTO INSTITUCIONAL</b>	<b>5,18</b>	<b>7,76</b>	<b>12,31</b>	<b>17,59</b>	<b>7,76</b>	<b>49,95</b>	<b>81,31</b>
Var. Índice Dividendos - IDIV p.p.	-3,76	8,76	-13,13	-3,70	8,76	6,24	14,67
<b>FIC DE FI EM AÇÕES CAIXA VALOR DIVIDENDOS RPPS</b>	<b>9,37</b>	<b>3,05</b>	<b>25,03</b>	<b>23,84</b>	<b>3,05</b>	<b>46,40</b>	<b>65,37</b>

EXTRATO CONSOLIDADO DE ATIVOS

Fundo Variação da Estratégia	No Mês	No Ano	3 meses	6 meses	12 meses	24 meses	36 meses
Var. Índice Dividendos - IDIV p.p.	0,43	4,05	-0,40	2,55	4,05	2,69	-1,26
<b>BB AÇÕES DIVIDENDOS</b>	<b>7,67</b>	<b>-7,93</b>	<b>20,55</b>	<b>18,48</b>	<b>-7,93</b>	<b>18,36</b>	<b>38,53</b>
Var. IBOVESPA p.p.	-1,63	-10,84	-5,26	-6,73	-10,84	-17,06	-17,24
<b>FIA CAIXA INSTITUCIONAL BDR NÍVEL I</b>	<b>0,69</b>	<b>54,76</b>	<b>1,31</b>	<b>16,49</b>	<b>54,76</b>	<b>108,09</b>	<b>129,28</b>
Var. IBOVESPA p.p.	-8,60	51,85	-24,49	-8,72	51,85	72,67	73,50
<b>BB AÇÕES ESG GLOBAIS FIC FIA - BDR NÍVEL I</b>	<b>0,59</b>	<b>47,07</b>	<b>0,70</b>	<b>13,73</b>	<b>47,07</b>	<b>91,49</b>	<b>110,89</b>
Var. IBOVESPA p.p.	-8,70	44,15	-25,11	-11,48	44,15	56,07	55,11
<b>VILA VELHA - CONSOLIDADO</b>	<b>3,55</b>	<b>5,63</b>	<b>6,44</b>	<b>7,41</b>	<b>5,63</b>	<b>23,55</b>	
Var. IPCA + 5,87% p.p.	1,69	-5,00	1,83	-0,07	-5,00	1,36	
CDI	0,16	2,76	0,47	0,99	2,76	8,88	15,87
IBOVESPA	9,30	2,92	25,81	25,21	2,92	35,42	55,78
INPC + 6,00%	1,98	11,75	4,85	8,23	11,75	23,79	35,66
IPCA + 6,00%	1,87	10,76	4,64	7,55	10,76	22,49	34,64

**EXTRATO CONSOLIDADO DE ATIVOS**
**Indexadores**

Indexador	No Mês	No Ano	3 meses	6 meses	12 meses	24 meses	36 meses
<b>Renda Fixa</b>							
IRF-M 1	0,31	3,84	0,70	1,21	3,84	10,86	18,59
IRF-M 1+	3,05	8,45	2,90	2,29	8,45	23,90	39,09
IRF-M TOTAL	1,95	6,69	1,99	1,75	6,69	19,53	32,36
IMA-B 5	1,83	8,04	3,38	4,72	8,04	22,25	34,31
IMA-B 5+	7,51	5,50	10,53	11,36	5,50	37,54	58,72
IMA-B TOTAL	4,85	6,41	7,18	8,21	6,41	30,83	47,91
IMA-C TOTAL	-1,12	22,07	3,64	13,59	22,07	45,76	72,56
IMA-GERAL ex-C TOTAL	2,12	4,85	2,83	3,09	4,85	18,09	29,65
IMA-GERAL TOTAL	2,02	5,34	2,86	3,40	5,34	18,84	30,77
IDKA 2	1,73	8,62	3,05	5,10	8,62	21,46	33,31
IDKA 20	11,36	2,20	15,90	16,58	2,20	47,44	77,53
CDI	0,16	2,76	0,47	0,99	2,76	8,88	15,87
<b>Renda Variável</b>							
IBOVESPA	9,30	2,92	25,81	25,21	2,92	35,42	55,78
IBRX 100	9,15	3,50	25,34	25,28	3,50	38,06	59,35
IBRX 50	9,42	3,62	26,47	26,00	3,62	33,83	53,28
SMALL CAP	7,52	-0,65	22,54	25,33	-0,65	57,16	69,94
IFIX	2,19	-10,24	2,69	2,28	-10,24	22,05	28,91
Índice Consumo - ICON	5,00	0,81	11,11	13,14	0,81	56,51	41,53
Índice Dividendos - IDIV	8,94	-1,00	25,44	21,29	-1,00	43,71	66,63
<b>Indicadores Econômicos</b>							
IPCA	1,35	4,52	3,13	4,42	4,52	9,02	13,10
INPC	1,46	5,45	3,34	5,07	5,45	10,17	13,96
IGPM	0,96	23,14	7,64	17,96	23,14	32,13	42,09
SELIC	0,16	2,76	0,47	0,99	2,76	8,88	15,88
<b>Meta Atuarial</b>							



EXTRATO CONSOLIDADO DE ATIVOS

Movimentações

APR	Data	Ativo	Aplicação	Resgate	Quantidade	Valor Cota
562	01/12/2020	BB PREV RF FLUXO FIC	0,00	19.369,58	9.170,37146900	2,1121914270
552	02/12/2020	BB PREV RF FLUXO FIC	0,00	34.899,99	16.522,54841300	2,1122643510
543	02/12/2020	FI CAIXA BRASIL DISPONIBILIDADES RF	0,00	68.984,84	36.692,67809567	1,8800710000
553	04/12/2020	BB PREV RF FLUXO FIC	0,00	17.698,69	8.378,36248700	2,1124282970
532	07/12/2020	BANESTES INVESTIDOR AUTOMÁTICO FI RF CURTO PRAZO	1.303,78	0,00	160,55516933	8,1204486000
522	08/12/2020	BANESTES INVESTIDOR AUTOMÁTICO FI RF CURTO PRAZO	191,61	0,00	23,59581398	8,1205081600
554	09/12/2020	BB PREV RF FLUXO FIC	0,00	8.847,53	4.187,66490300	2,1127597850
555	14/12/2020	BB PREV RF FLUXO FIC	0,00	11.889,12	5.626,56367500	2,1130339380
524	17/12/2020	BANESTES INVESTIDOR AUTOMÁTICO FI RF CURTO PRAZO	8.716.356,80	0,00	1.073.320,75043101	8,1209245200
534	17/12/2020	BANESTES INVESTIDOR AUTOMÁTICO FI RF CURTO PRAZO	5.998.469,15	0,00	738.643,62797944	8,1209245200
556	18/12/2020	BB PREV RF FLUXO FIC	509.157,64	0,00	240.915,15599600	2,1134313360
546	18/12/2020	BB PREV RF IRF-M1 TÍTULOS PÚBLICOS FIC FI	0,00	10.157.134,64	3.730.981,61293900	2,7223759570
521	18/12/2020	BANESTES INVESTIDOR AUTOMÁTICO FI RF CURTO PRAZO	0,00	871.361,11	107.297,46655582	8,1209849400
523	18/12/2020	BANESTES INVESTIDOR AUTOMÁTICO FI RF CURTO PRAZO	0,00	191,62	23,59566006	8,1209849400
525	18/12/2020	BANESTES INVESTIDOR AUTOMÁTICO FI RF CURTO PRAZO	0,00	6.867.255,19	845.618,51065322	8,1209849400
544	18/12/2020	FI CAIXA BRASIL DISPONIBILIDADES RF	577.228,25	0,00	306.874,21484290	1,8809930000
535	18/12/2020	BANESTES INVESTIDOR AUTOMÁTICO FI RF CURTO PRAZO	0,00	5.653.261,55	696.130,03739913	8,1209849400
531	18/12/2020	BANESTES INVESTIDOR AUTOMÁTICO FI RF CURTO PRAZO	0,00	708,37	87,22710425	8,1209849400
533	18/12/2020	BANESTES INVESTIDOR AUTOMÁTICO FI RF CURTO PRAZO	0,00	1.303,87	160,55564807	8,1209849400
530	18/12/2020	BANESTES INVESTIDOR AUTOMÁTICO FI RF CURTO PRAZO	0,00	286.513,02	35.280,57521555	8,1209849400
548	18/12/2020	BB PREV RF IDKA2	4.925.588,68	0,00	1.711.860,08054869	2,8773313520
557	21/12/2020	BB PREV RF FLUXO FIC	0,00	2.120,45	1.003,26844400	2,1135420060
545	21/12/2020	FI CAIXA BRASIL DISPONIBILIDADES RF	0,00	515.526,38	274.060,32420927	1,8810690000
537	21/12/2020	BANESTES INVESTIDOR AUTOMÁTICO FI RF CURTO PRAZO	2.025,61	0,00	249,42724738	8,1210454000
551	21/12/2020	BB AÇÕES ESG GLOBAIS FIC FIA - BDR NÍVEL I	4.800.000,00	0,00	2.329.128,00957500	2,0608571020
547	21/12/2020	BB AÇÕES GOVERNANÇA FI	4.925.588,67	0,00	1.610.084,19349500	3,0592118660
549	21/12/2020	BB PREV RF IDKA2	305.957,29	0,00	106.308,88386900	2,8780030310
558	22/12/2020	BB PREV RF FLUXO FIC	0,00	23.535,66	11.134,99000800	2,1136669170

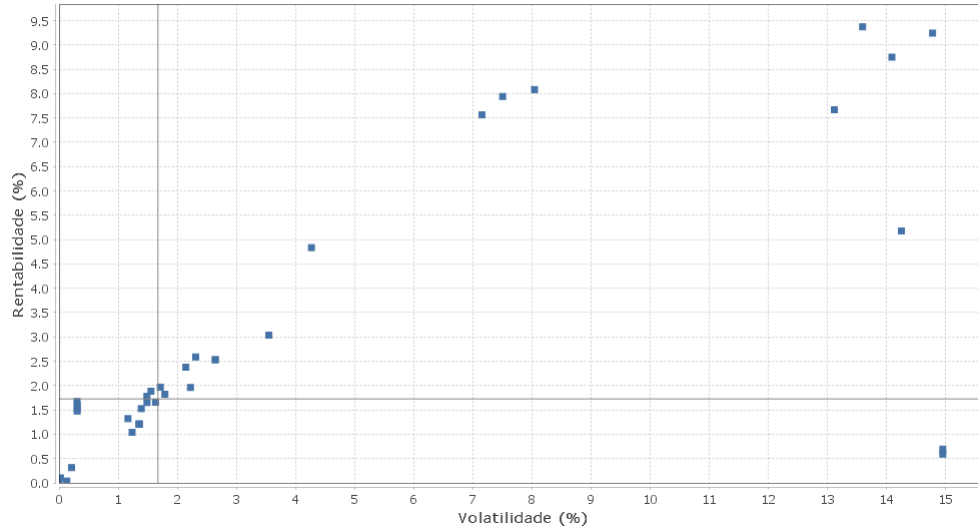
EXTRATO CONSOLIDADO DE ATIVOS

APR	Data	Ativo	Aplicação	Resgate	Quantidade	Valor Cota
526	22/12/2020	BANESTES INVESTIDOR AUTOMÁTICO FI RF CURTO PRAZO	0,00	20.845,48	2.566,82794783	8,1211052800
559	28/12/2020	BB PREV RF FLUXO FIC	0,00	103.142,75	48.791,86174700	2,1139334780
527	28/12/2020	BANESTES INVESTIDOR AUTOMÁTICO FI RF CURTO PRAZO	0,00	925.563,47	113.967,59651942	8,1212862100
539	28/12/2020	BANESTES INVESTIDOR AUTOMÁTICO FI RF CURTO PRAZO	1.062.957,13	0,00	130.885,31822597	8,1212862100
560	29/12/2020	BB PREV RF FLUXO FIC	0,00	40.651,95	19.229,15765400	2,1140785640
541	29/12/2020	BANESTES INVESTIDOR AUTOMÁTICO FI RF CURTO PRAZO	1.188.410,63	0,00	146.331,71857529	8,1213467700
561	30/12/2020	BB PREV RF FLUXO FIC	52,25	0,00	24,71419000	2,1141699960
528	30/12/2020	BANESTES INVESTIDOR AUTOMÁTICO FI RF CURTO PRAZO	0,00	9.270,84	1.141,53117848	8,1214076100
542	30/12/2020	BANESTES INVESTIDOR AUTOMÁTICO FI RF CURTO PRAZO	0,00	865.570,32	106.578,85449983	8,1214076100
538	30/12/2020	BANESTES INVESTIDOR AUTOMÁTICO FI RF CURTO PRAZO	0,00	2.025,70	249,42720490	8,1214076100
540	30/12/2020	BANESTES INVESTIDOR AUTOMÁTICO FI RF CURTO PRAZO	0,00	1.062.973,02	130.885,31829029	8,1214076100
536	30/12/2020	BANESTES INVESTIDOR AUTOMÁTICO FI RF CURTO PRAZO	0,00	345.270,20	42.513,59081828	8,1214076100
550	31/12/2020	BB PREV RF IDKA2	2.310.451,63	0,00	799.110,15193200	2,8912805380
<b>Total</b>						

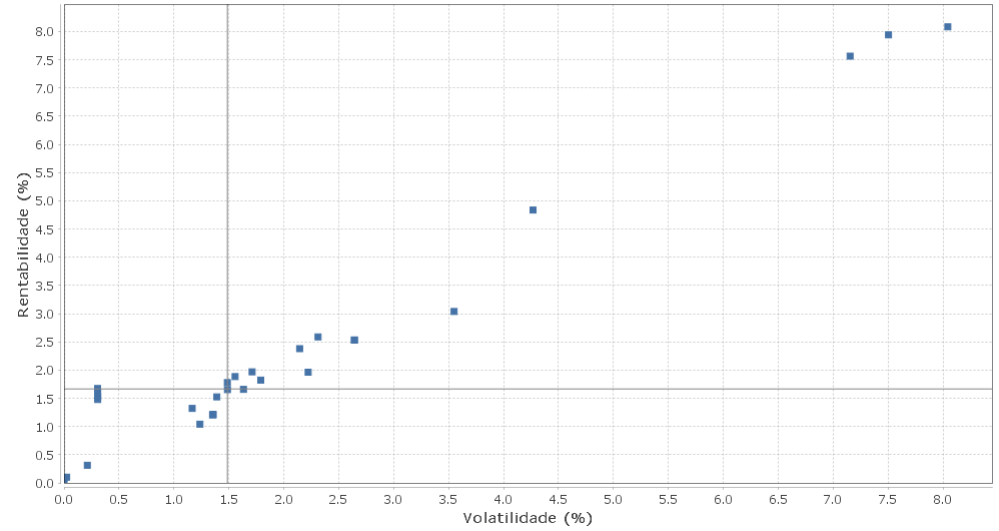
EXTRATO CONSOLIDADO DE ATIVOS

Risco - Dispersão

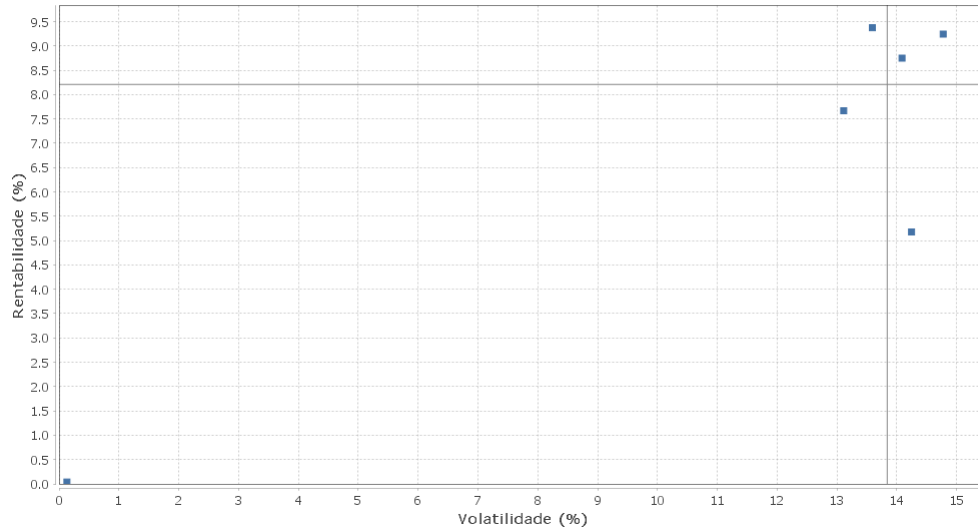
VILA VELHA - CONSOLIDADO - No Mês



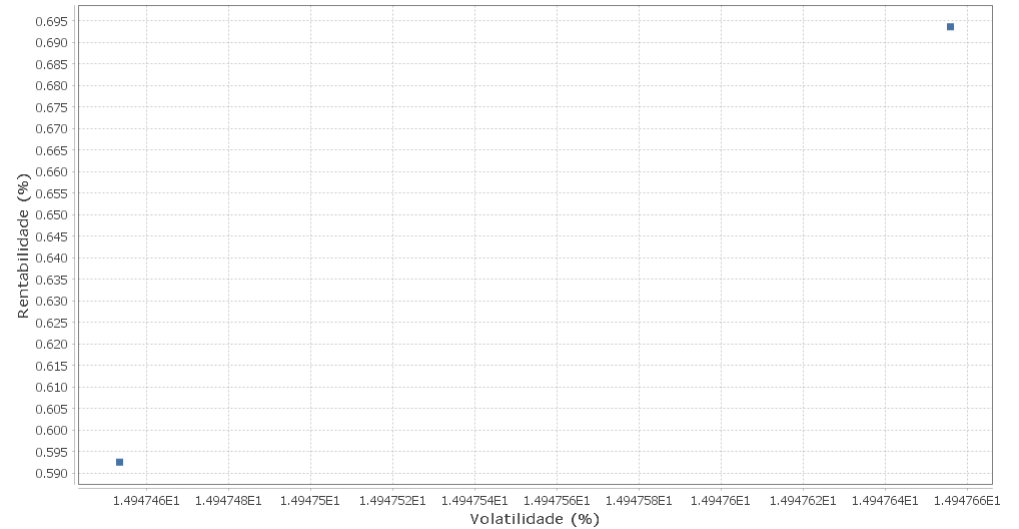
Renda Fixa - No Mês



Renda Variável e Investimentos Estruturados - No Mês



Investimentos no Exterior - No Mês



EXTRATO CONSOLIDADO DE ATIVOS

Horizonte: 21 dias / Nível de Confiança: 95,0%

Value-At-Risk (R\$): 9.700.383,74

Value-At-Risk: 2,43%

Ativo	Estratégia	Volatilidade	VaR	CVaR	Sharpe	Rent.	Valor(R\$)	% Carteira
BANESTES INVESTIDOR AUTOMÁTICO FI RF CURTO PRAZO	Artigo 7º IV, Alínea a	0,00	0,00	-0,00	-1.362,26	0,02	1.216.426,56	0,30
FI CAIXA BRASIL DISPONIBILIDADES RF	Artigo 7º IV, Alínea a	0,00	0,00	0,00	-87,26	0,09	200.360,72	0,05
BB PREV RF FLUXO FIC	Artigo 7º IV, Alínea a	0,02	0,06	0,00	-2,62	0,10	5.586.561,74	1,40
JHSF RIO BRAVO FAZENDA BOA VISA CAPITAL PROTEGIDO FII	Artigo 8º IV, Alínea b	0,13	0,04	-0,00	-0,95	0,04	1.008.923,65	0,25
BB PREV RF IRF-M1 TÍTULOS PÚBLICOS FIC FI	Artigo 7º I, Alínea b	0,21	0,17	0,00	0,70	0,31	2.381.321,48	0,60
FI CAIXA BRASIL 2022 I TÍTULOS PÚBLICOS RF	Artigo 7º I, Alínea b	0,31	0,19	0,00	4,94	1,67	6.675.947,52	1,67
NTN-B 150545 (4,290000%) ..	Artigo 7º I, Alínea a	0,31	0,19	0,00	4,46	1,53	327.918,29	0,08
NTN-B 150545 (5,100000%) ..	Artigo 7º I, Alínea a	0,31	0,19	0,00	4,68	1,60	12.680.515,23	3,17
NTN-B 150545 (3,680000%) ..	Artigo 7º I, Alínea a	0,31	0,19	0,00	4,29	1,48	6.459.367,62	1,62
FIC DE FI CAIXA BRASIL GESTÃO ESTRATÉGICA RF	Artigo 7º I, Alínea b	1,17	1,25	0,04	0,99	1,32	17.111.646,91	4,28
BANESTES REFERENCIAL FI RF IRF-M1	Artigo 7º I, Alínea b	1,24	0,75	0,02	0,71	1,04	17.969.280,13	4,49
BB PREV RF VII	Artigo 7º I, Alínea b	1,35	1,11	0,00	0,77	1,21	1.573.905,42	0,39
BB PREV RENDA FIXA TÍTULOS PÚBLICOS IPCA IV FI	Artigo 7º I, Alínea b	1,36	1,11	0,01	0,77	1,21	3.527.223,90	0,88
BB PREVIDENCIÁRIO XI TP	Artigo 7º I, Alínea b	1,36	1,11	0,01	0,77	1,21	6.652.341,42	1,66
BB PREV RF IDKA2	Artigo 7º I, Alínea b	1,39	0,94	0,05	0,98	1,53	29.841.750,55	7,46
FI CAIXA BRASIL IPCA XVI RF CRÉDITO PRIVADO	Artigo 7º VII, Alínea b	1,49	1,75	0,00	1,09	1,78	1.312.417,40	0,33
FI CAIXA BRASIL IDKA IPCA 2A TÍTULOS PÚBLICOS RF LP	Artigo 7º I, Alínea b	1,49	1,10	0,04	1,00	1,65	26.264.969,84	6,57
BB PREV RF CRÉDITO PRIVADO IPCA III FI	Artigo 7º VII, Alínea b	1,56	0,94	0,01	1,11	1,88	7.074.749,80	1,77
BB PREV RF TÍTULOS PÚBLICOS IPCA VI FI	Artigo 7º I, Alínea b	1,63	1,12	0,00	0,91	1,66	2.491.826,23	0,62
BB PREV RF IPCA	Artigo 7º I, Alínea b	1,71	1,45	0,01	1,05	1,97	4.156.263,66	1,04
BB PREVIDENCIÁRIO RF TIT PUB X FI	Artigo 7º I, Alínea b	1,79	1,19	0,01	0,93	1,82	5.656.364,99	1,41
BB PREV RF ALOCAÇÃO ATIVA FIC FI	Artigo 7º I, Alínea b	2,14	1,33	0,04	1,03	2,38	17.259.411,20	4,32
FI CAIXA BRASIL IRF-M TÍTULOS PÚBLICOS RF LP	Artigo 7º I, Alínea b	2,22	1,38	0,01	0,81	1,96	2.731.633,77	0,68
BANESTES ESTRATÉGIA FIC DE FI RF	Artigo 7º IV, Alínea a	2,31	1,30	0,01	1,05	2,59	8.535.466,23	2,13
FI CAIXA BRASIL 2024 I TÍTULOS PÚBLICOS RF	Artigo 7º I, Alínea b	2,64	1,71	0,05	0,90	2,53	15.319.777,80	3,83
FI CAIXA BRASIL 2024 IV TÍTULOS PÚBLICOS RF	Artigo 7º I, Alínea b	2,64	1,71	0,06	0,90	2,53	20.390.026,83	5,10
FI CAIXA BRASIL IRF-M 1+ TITULOS PÚBLICOS RF LP	Artigo 7º I, Alínea b	3,55	2,09	0,02	0,81	3,04	5.817.844,02	1,45
BB PREV RF IMA-B TÍTULOS PÚBLICOS FI	Artigo 7º I, Alínea b	4,27	2,56	0,19	1,09	4,84	41.967.167,87	10,49

EXTRATO CONSOLIDADO DE ATIVOS

Ativo	Estratégia	Volatilidade	VaR	CVaR	Sharpe	Rent.	Valor(R\$)	% Carteira
FI CAIXA BRASIL IMA B 5+ TÍTULOS PÚBLICOS RF LP	Artigo 7º I, Alínea b	7,15	4,57	0,10	1,03	7,56	12.850.161,70	3,21
BANESTES PREVIDENCIÁRIO FI RF IMA-B	Artigo 7º I, Alínea b	7,50	4,72	0,07	1,04	7,94	23.587.340,22	5,90
BANESTES INSTITUCIONAL FI RF	Artigo 7º IV, Alínea a	8,04	4,68	0,02	0,98	8,08	6.361.060,49	1,59
BB AÇÕES DIVIDENDOS	Artigo 8º II, Alínea a	13,11	9,98	0,30	0,57	7,67	13.149.007,49	3,29
FIC DE FI EM AÇÕES CAIXA VALOR DIVIDENDOS RPPS	Artigo 8º II, Alínea a	13,59	9,81	0,28	0,68	9,37	13.027.069,73	3,26
BB AÇÕES GOVERNANÇA FI	Artigo 8º I, Alínea a	14,09	10,65	0,12	0,61	8,75	5.065.375,94	1,27
BANESTES FIC DE FIA BTG PACTUAL ABSOLUTO INSTITUCIONAL	Artigo 8º II, Alínea a	14,25	10,20	0,33	0,35	5,18	15.182.809,05	3,80
FIA CAIXA BRASIL IBOVESPA	Artigo 8º I, Alínea a	14,78	10,82	0,41	0,61	9,24	16.720.016,71	4,18
BB AÇÕES ESG GLOBAIS FIC FIA - BDR NÍVEL I	Artigo 9º A, III	14,95	12,38	0,04	0,03	0,59	4.928.054,22	1,23
FIA CAIXA INSTITUCIONAL BDR NÍVEL I	Artigo 9º A, III	14,95	12,70	0,16	0,04	0,69	16.867.794,52	4,22